

# Conteúdo

---

Este guia tem por objetivo realizar as seguintes atividades na plataforma GovData:

- Conhecer as funcionalidades básicas da ferramenta Spotfire;
- Publicar os painéis gerenciais (dashboards) para acesso público.

# Pré-requisitos

---

Para seguir este guia é necessário ter acesso à ferramenta Spotfire na plataforma GovData e possuir um painel(Dashboard) salvo no ambiente.

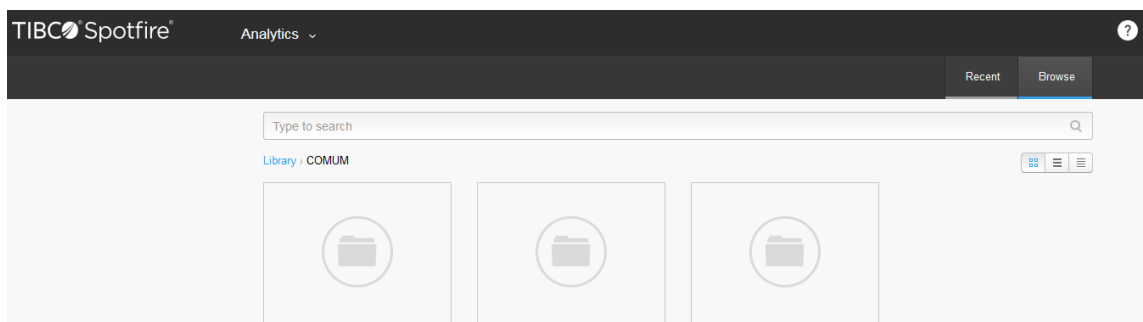
# Publicar Painel(Dashboard) Público

---

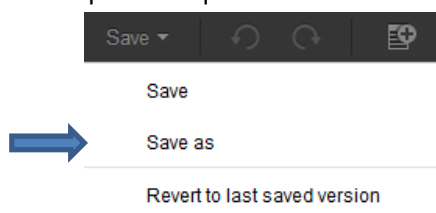
## Acessar o ambiente de descoberta de dados

No portal GovData, clicar no link *Spotfire*. Em seguida, informar o usuário e senha para acessar a área de trabalho:

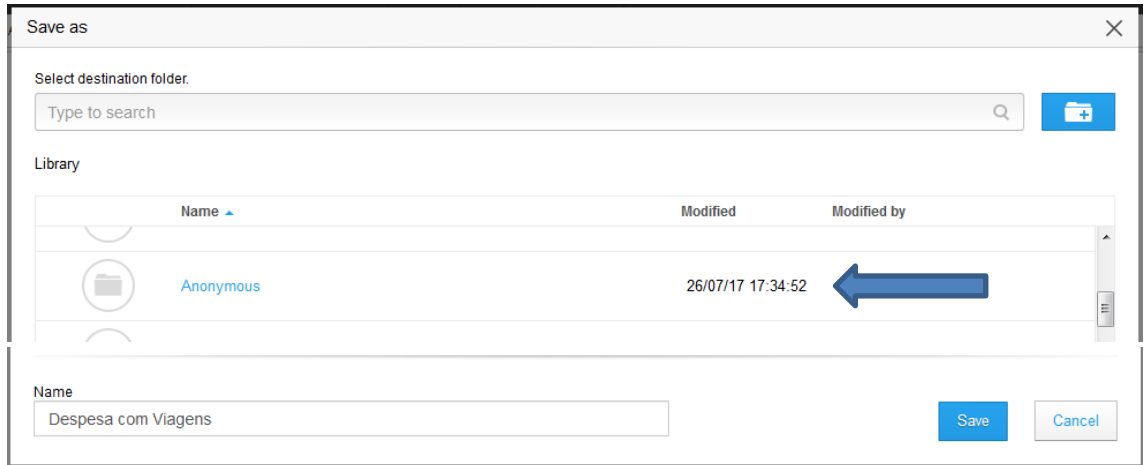
Feito isso, o sistema abrirá a biblioteca (imagem abaixo). Procure por qual análise previamente salva que você deseja publicar.



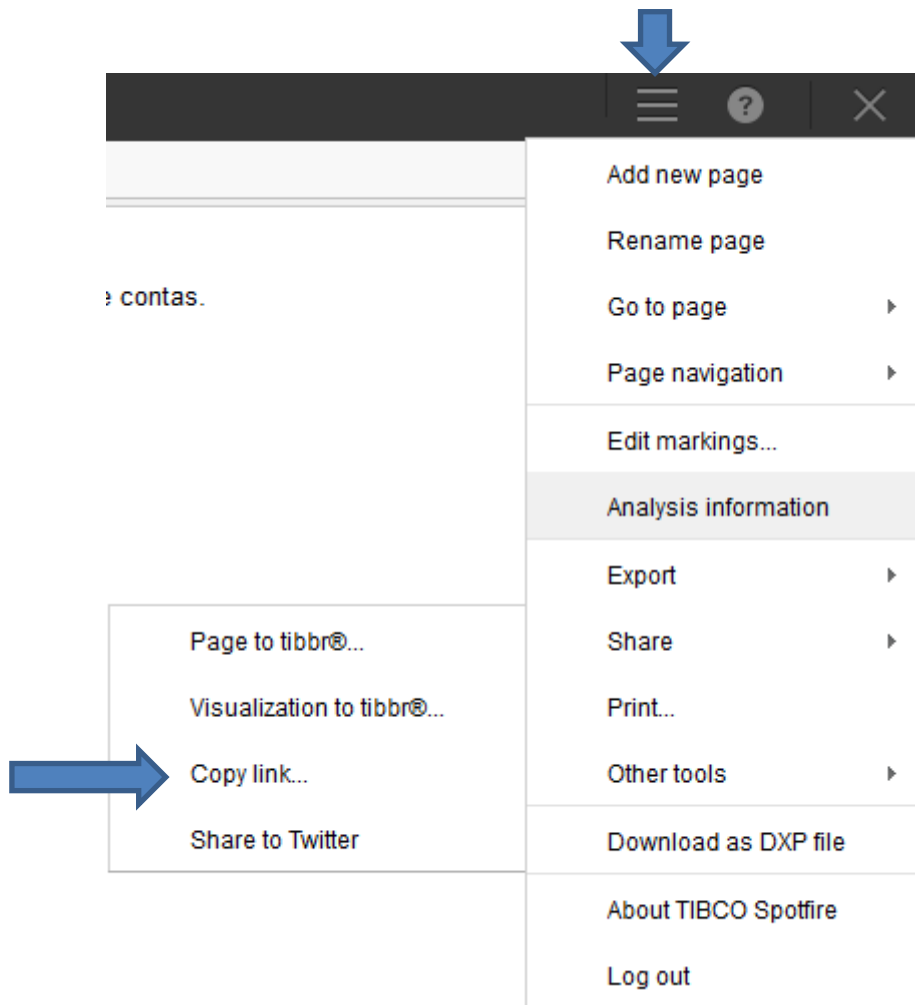
Abra a análise, e no menu superior clique em salvar como:



Salve uma cópia do seu painel na pasta Anonymous:



Após salvar a análise, copie a URL a ser utilizada via browser.

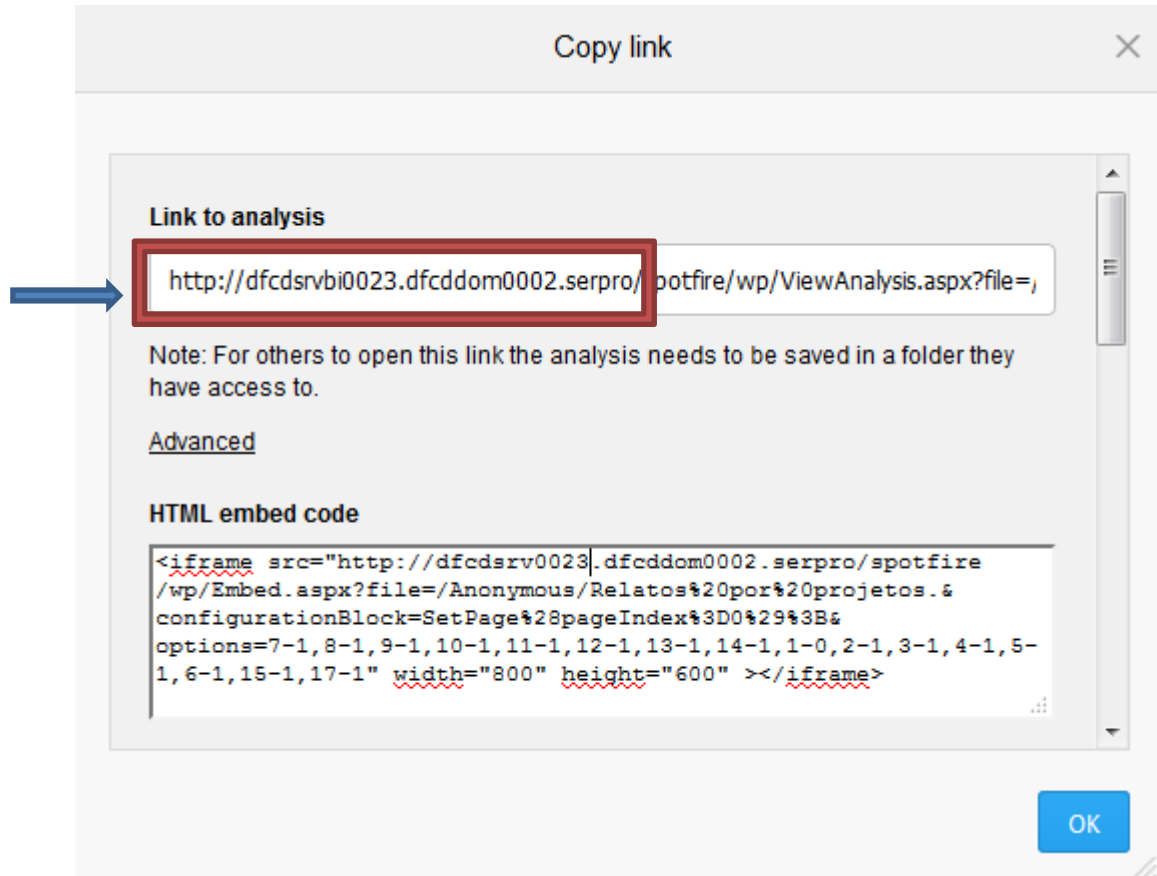




Escolha a forma de compartilhamento, pode ser através de uma URL ou um trecho de código HTML para ser adicionado em uma página externa.

**Atenção:** Devido o certificado digital da solução GovData deve ser realizada a seguinte substituição no trecho do link gerado pela ferramenta:

**http://dfcdsrvbi0023.dfcddom0002.serpro** por **https://sf.govdata.gov.br**



Pronto, o painel poderá ser visualizado sem a necessidade de autenticação.